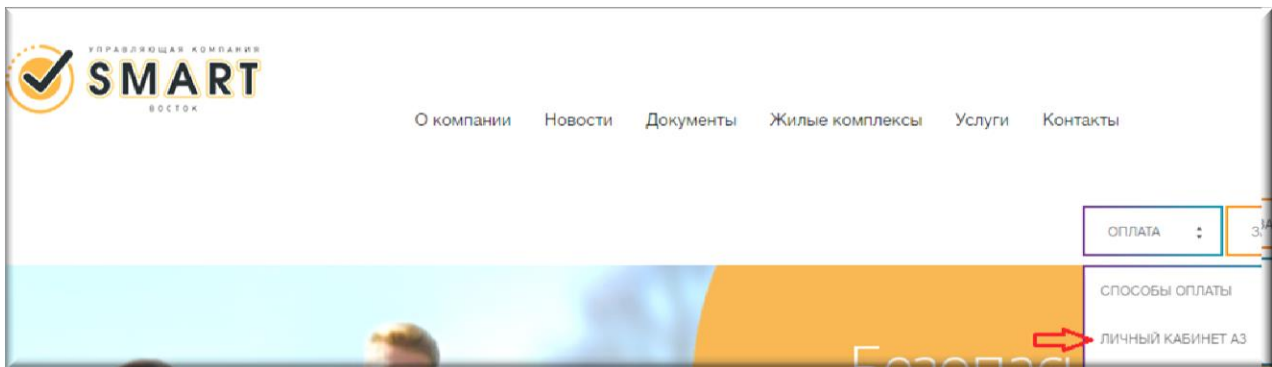


Инструкция к личному кабинету ООО «СМАРТ ВОСТОК»

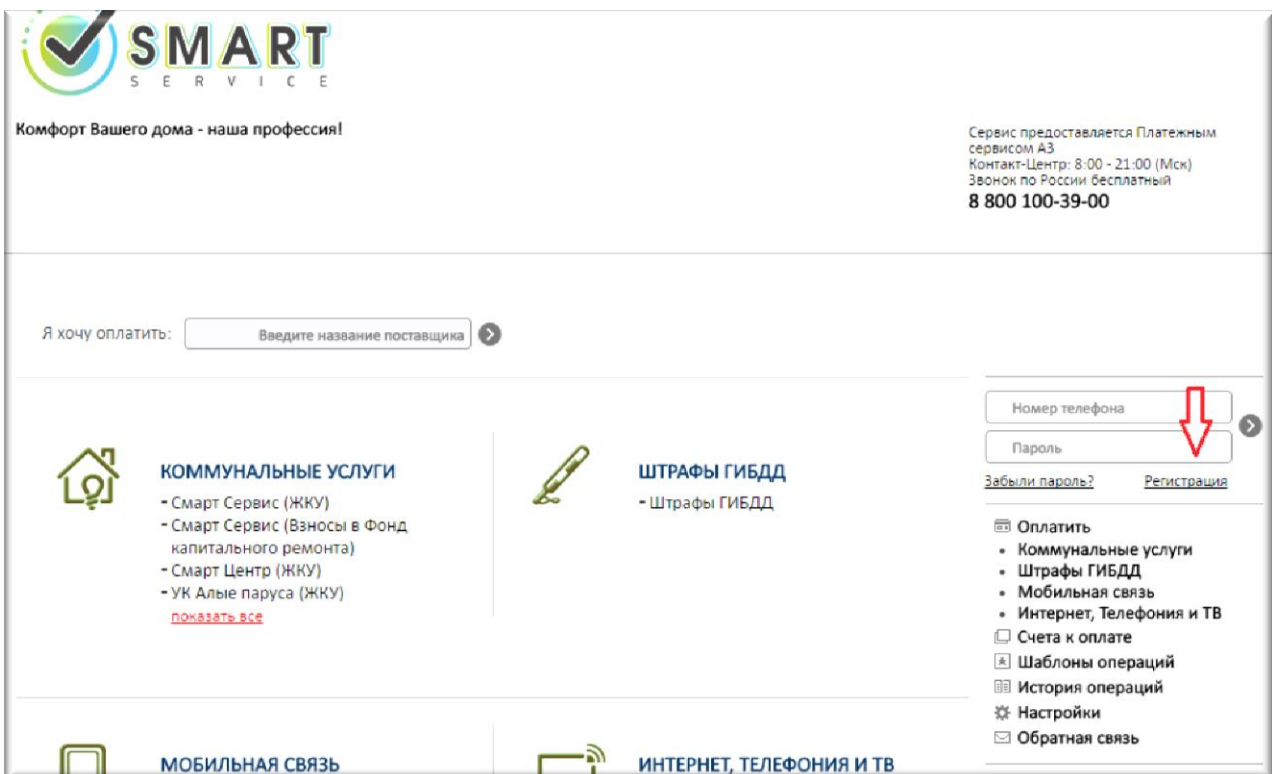
1. Регистрация в личном кабинете.
2. Добавление лицевых счетов к учетной записи.
3. Оплата счета и проведение произвольного платежа.
4. Просмотр истории операций.
5. Настройки профиля.

1. Регистрация в личном кабинете.

Находясь на сайте <http://smart-vostok.ru/>, перейдите в раздел «ОПЛАТА» и выберите «ЛИЧНЫЙ КАБИНЕТ АЗ»



После перехода на сайт платежной системы выберите раздел «РЕГИСТРАЦИЯ»



В открывшей форме для регистрации необходимо заполнить все поля.

Кодовое слово необходимо для обращения в Контакт-Центр (для идентификации пользователя). Пароль для личного кабинета должен содержать не менее 6 цифр и может включать латинские буквы и цифры.

После заполнения всех полей необходимо ознакомиться с пользовательским соглашением и поставить галочку в соответствующем блоке.

После ввода кода с картинки (код для защиты от автоматических регистраций) необходимо нажать на «Зарегистрироваться»

Регистрация

Номер мобильного телефона +7	<input type="text" value="916 123 45 67"/>	✓ ?
Имя	<input type="text" value="Иван"/>	✓
Фамилия	<input type="text" value="Иванов"/>	✓
E-mail	<input type="text" value="ivanovivan@mail.ru"/>	✓
Кодовое слово	<input type="text" value="Смиронова"/>	✓ ?
Пароль	<input type="password" value="....."/>	✓ ?
Повторите пароль	<input type="password" value="....."/>	✓

Я согласен с [Соглашением об использовании Системы АЗ](#) ✓

nd6pr

[Обновить](#)

[Назад](#)



После регистрации на номер мобильного телефона, указанный в форме регистрации, поступит SMS с кодом для активации личного кабинета (код состоит из 4 цифр). Код активации необходимо ввести в соответствующее поле:



Комфорт Вашего дома - наша профессия!

Сервис предоставляется Пла
сервисом АЗ
Контакт-Центр: 8:00 - 21:00 (1
Звонок по России бесплатн
8 800 100-39-00

Подтверждение регистрации

В целях Вашей безопасности требуется подтверждение регистрации, позволяющее удостовериться в том, что Вы владелец указанного номера телефона.

На Ваш номер выслано SMS с кодом. Введите его в поле ниже.

У Вас 5 попыток для ввода кода.

[получить код еще раз](#) [Отмена](#)



При возникновении проблем с подтверждением регистрации, пожалуйста, обратитесь в Контакт-Центр по номеру: 8 800 100-39-00 (звонок по России бесплатный).

[Забыли пароль?](#)

- Оплатить
 - Коммунальные усл
 - Штрафы ГИБДД
 - Мобильная связь
 - Интернет, Телефон
- Счета к оплате
- Шаблоны операци
- История операций
- Настройки
- Обратная связь

[О сервисе](#)

[Вопросы и ответы](#)

[Чем оплатить](#)

Поле успешной активации происходит авторизация в личный кабинет:

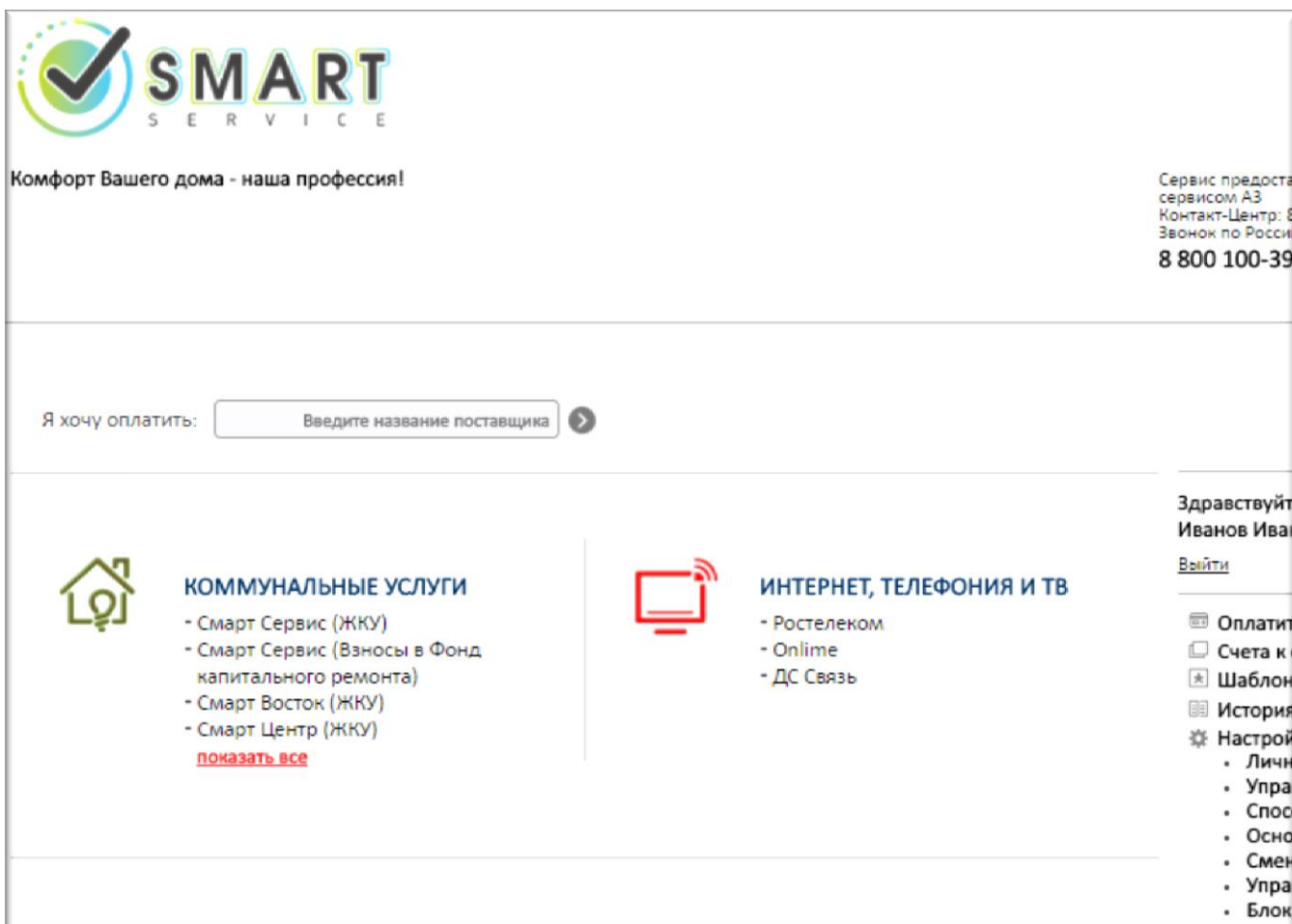
The screenshot shows the SMART SERVICE logo at the top left with the tagline "Комфорт Вашего дома - наша профессия!". On the top right, contact information is provided: "Сервис предоставляется Платежным сервисом АЗ, Контакт-Центр: 8:00 - 21:00 (Мск), Звонок по России бесплатный, 8 800 100-39-00". The main heading is "Регистрация завершена". A smiling emoji icon is on the left. The central text says "Добро пожаловать в Ваш Личный кабинет!" and "Теперь Вы можете перейти к [Оплате услуг](#)". Below this, it says "По любым вопросам обращайтесь в Контакт-Центр по номеру 8 800 100-39-00 (звонок по России бесплатный)". On the right, a user profile section shows "Здравствуйте, Иванов Иван" with a red arrow pointing to the name. Below it is a "Выйти" link and a menu with items: "Оплатить", "Коммунальные услуги", "Штрафы ГИБДД", "Мобильная связь", "Интернет, Телефония и ТВ", "Счета к оплате", and "Шаблоны операций".

2. Добавление лицевых счетов к учетной записи.

Для того чтобы получать информацию о новых счетах к оплате по e-mail и через SMS, необходимо добавить лицевые счета. Для добавления счета необходимо перейти в раздел «НАСТРОЙКИ», далее «УПРАВЛЕНИЕ СЧЕТАМИ»:

The screenshot shows the "Лицевые счета" section of the SMART SERVICE interface. At the top, the logo and tagline are present. Contact information is repeated on the right. The main heading is "Лицевые счета". Below it is a table with columns: "Название лицевого счёта", "Редактировать название", "Номер лицевого счёта", "Поставщик услуг", and "Удалить". The table is currently empty, with the text "Нет добавленных лицевых счетов" below it. A button "+ Добавить лицевой счёт с квитанции" is visible. On the right, the user profile section shows "Здравствуйте, Иванов Иван" and "Выйти". The menu includes "Оплатить", "Счета к оплате", "Шаблоны операций", "История операций", "Настройки" (highlighted with a red arrow), "Личные данные", "Управление счетами" (highlighted with a red arrow), "Способы оплаты", "Основной способ оплаты", "Смена пароля", "Управление подписками", "Блокировка", and "Обратная связь". At the bottom right, there is a "О сервисе" link.

Нажмите на кнопку «ДОБАВИТЬ ЛИЦЕВОЙ СЧЕТ С КВИТАНЦИИ». Откроется страница с перечнем поставщиков услуг, для которых доступна функция выставления счетов:



The screenshot shows the SMART SERVICE website interface. At the top left is the logo with a checkmark and the text "SMART SERVICE". Below it is the slogan "Комфорт Вашего дома - наша профессия!". On the right, contact information is displayed: "Сервис предоставлен сервисом АЗ", "Контакт-Центр: 8 800 100-39...", and "Звонок по России".

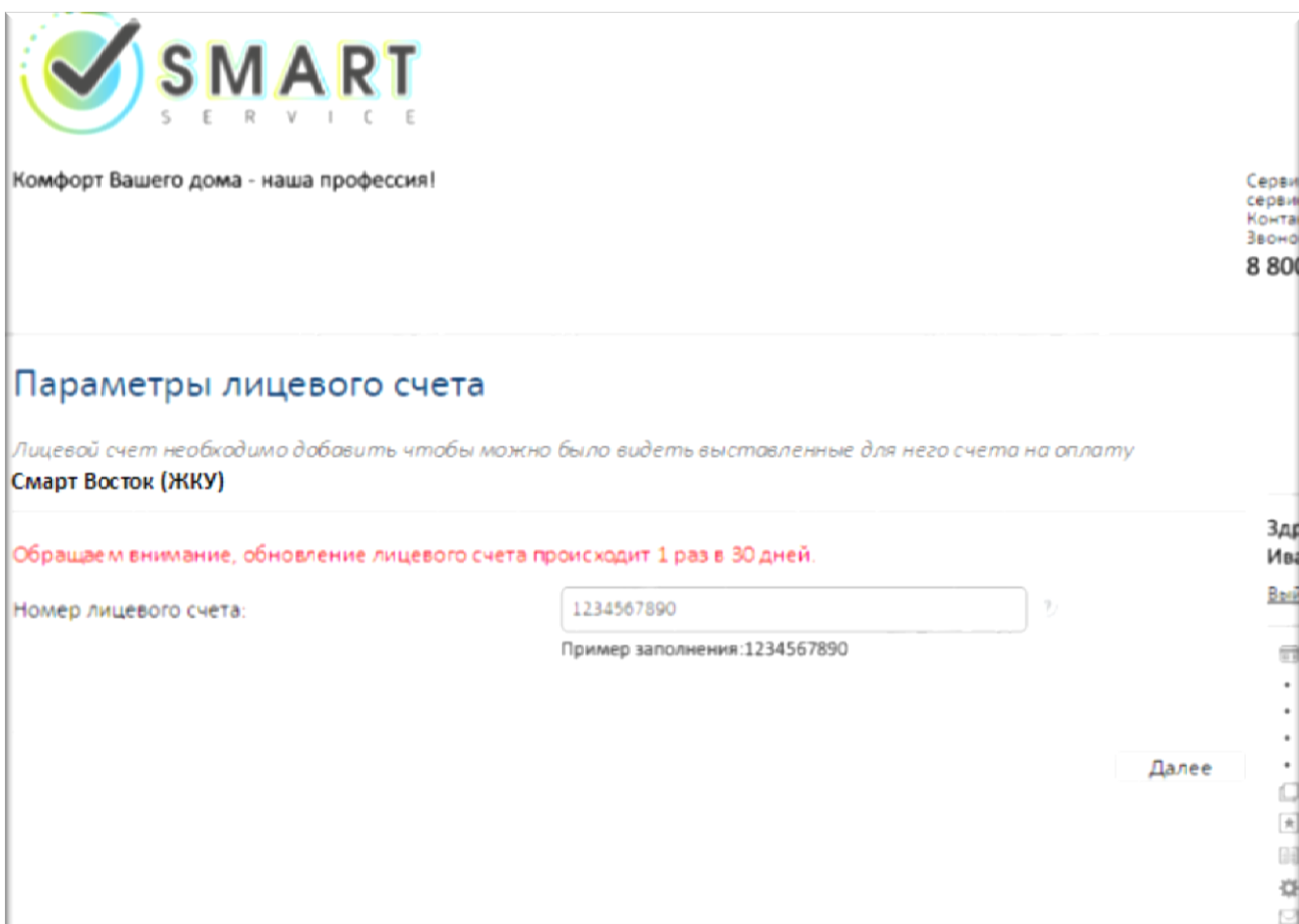
In the center, there is a search bar with the text "Я хочу оплатить:" followed by a text input field containing "Введите название поставщика" and a right-pointing arrow button.

Below the search bar, there are two main categories of services:

- КОММУНАЛЬНЫЕ УСЛУГИ** (represented by a house icon):
 - Смарт Сервис (ЖКУ)
 - Смарт Сервис (Взносы в Фонд капитального ремонта)
 - Смарт Восток (ЖКУ)
 - Смарт Центр (ЖКУ)
 - [показать все](#)
- ИНТЕРНЕТ, ТЕЛЕФОНИЯ И ТВ** (represented by a TV icon):
 - Ростелеком
 - Onlime
 - ДС Связь

On the right side, there is a user profile section with the name "Иванов Иван" and a "Выйти" button. Below it is a navigation menu with items: "Оплатить", "Счета к оплате", "Шаблоны", "История", "Настройки" (with a sub-menu: "Личные", "Управление", "Способы оплаты", "Основные", "Смена пароля", "Управление", "Блокировка").

Выберите нужного поставщика и укажите номер лицевого счета с квитанции:



The screenshot shows the "Параметры лицевого счета" (Parameters of the account) page on the SMART SERVICE website. The header and logo are the same as in the previous screenshot.

The main heading is "Параметры лицевого счета". Below it is a note: "Лицевой счет необходимо добавить чтобы можно было видеть выставленные для него счета на оплату".

The selected provider is "Смарт Восток (ЖКУ)".

A red warning message states: "Обращаем внимание, обновление лицевого счета происходит 1 раз в 30 дней."

There is a form field for "Номер лицевого счета:" (Account number) with the value "1234567890" entered. Below the field is the text "Пример заполнения: 1234567890".

At the bottom right, there is a "Далее" (Next) button.

On the right side, the user profile section and navigation menu are partially visible, showing the name "Иванов Иван" and the "Выйти" button.

Затем укажите название счета (любое удобное для вас, например, адрес квартиры) и нажмите «ДОБАВИТЬ». Счет добавится в личный кабинет.

The screenshot shows the SMART SERVICE logo at the top left with the tagline 'Комфорт Вашего дома - наша профессия!'. On the top right, it says 'Сервис обслуживания клиентов: Контакт-Центр: Звонок по России бесплатный 8 800'. The main heading is 'Параметры лицевого счета' with a sub-note: 'Лицевой счет необходимо добавить чтобы можно было видеть выставленные для него счета на оплату'. Below this, the form is titled 'Смарт Восток (ЖКУ)'. It contains two input fields: 'Номер лицевого счета:' with the value '1234567890' and 'Название лицевого счета:' with the value 'Центральная 5-1'. At the bottom left is a 'Назад' button, and at the bottom right is a 'Добавить' button. A vertical sidebar on the right contains various navigation icons.

Для просмотра данных о выставленных счетах необходимо нажать на название счета или перейти в раздел «СЧЕТА К ОПЛАТЕ»

The screenshot shows the SMART SERVICE logo and tagline. On the top right, it says 'Сервис предоставляется сервисом А3 Контакт-Центр: 8:00 - 21:00 Звонок по России бесплатный 8 800 100-39-00'. The main heading is 'Лицевые счета'. Below it is a table with the following columns: 'Название лицевого счёта', 'Редактировать название', 'Номер лицевого счёта', 'Поставщик услуг', and 'Удалить'. The table contains one row with the name 'Центральная 5-1' (highlighted with a red arrow), the number '1234567890', and the provider 'Смарт Восток (ЖКУ)'. Below the table is a '+ Добавить лицевой счёт с квитанции' button. On the right side, there is a user profile section for 'Здравствуйте, Иванов Иван' with a 'Войти' button. Below that is a navigation menu with items: 'Оплатить', 'Коммунальные услуги', 'Штрафы ГИБДД', 'Мобильная связь', 'Интернет, Телевидение', 'Счета к оплате' (highlighted with a red arrow), 'Шаблоны операций', 'История операций', 'Настройки', and 'Обратная связь'.

Название лицевого счёта	Редактировать название	Номер лицевого счёта	Поставщик услуг	Удалить
<u>Центральная 5-1</u>		1234567890	Смарт Восток (ЖКУ)	

В разделе «СЧЕТА К ОПЛАТЕ» можно ознакомиться с информацией о выставленном счете, перейти к его оплате или отметить его как оплаченный:

SMART SERVICE
Комфорт Вашего дома - наша профессия!

Сервис
сервиса
Контакт
Звонок
8 800

Счета к оплате

Здесь выставляются счета на оплату услуг, которые вы выбрали в разделе "Добавить лицевой счет с квитанции"

Неоплаченные **Все** Период с: по: Обновить

Смарт Восток (ЖКУ) (1)

Лицевой счет	Тип	Дата выставления счета	Сумма счёта	Сумма к оплате	Статус	
Смарт Восток (ЖКУ) 1234567890	Выставленный счет	07.07.2017	6805.06	6805.06	Не оплачен	<input type="button" value="Оплатить"/>

Страницы: 1

[+ Добавить лицевой счёт с квитанции](#)

При переходе во вкладку «ВСЕ» отображается история выставленных за прошлые месяцы счетов:

SMART SERVICE
Комфорт Вашего дома - наша профессия!

Сервис пре
сервисом А
Контакт-Це
Звонок по Р
8 800 10

Счета к оплате

Здесь выставляются счета на оплату услуг, которые вы выбрали в разделе "Добавить лицевой счет с квитанции"

Неоплаченные **Все** Период с: по: Обновить

Смарт Восток (ЖКУ) (1)

Лицевой счет	Тип	Дата выставления счета	Сумма счёта	Сумма к оплате	Статус	
Смарт Восток (ЖКУ) 1234567890	Выставленный счет	07.07.2017	6805.06	6805.06	Не оплачен	<input type="button" value="Оплатить"/>
Смарт Восток (ЖКУ) 1234567890	Выставленный счет	16.06.2017	4555.95	4555.95	Не активен	
Смарт Восток (ЖКУ) 1234567890	Выставленный счет	11.05.2017	2389.67	2389.67	Не активен	

Страницы: 1

[+ Добавить лицевой счёт с квитанции](#)

3. Оплата счета и проведение произвольного платежа.

Для оплаты выставленного счета в разделе «СЧЕТА К ОПЛАТЕ» выберите нужный счет и нажмите «ОПЛАТИТЬ»

Счета к оплате

Здесь выставляются счета на оплату услуг, которые вы выбрали в разделе "Добавить лицевой счет с квитанции"

Неоплаченные **Все** Период с: по: Обновить

Смарт Восток (ЖКУ) (1)

Лицевой счет	Тип	Дата выставления счета	Сумма счёта	Сумма к оплате	Статус	
Смарт Восток (ЖКУ) 1234567890	Выставленный счет	07.07.2017	6805.06	6805.06	Не оплачен	<input type="button" value="Оплатить"/>

Страницы: 1

На следующем шаге отобразится детализация начислений по счету:

Параметры операции

Смарт Восток (ЖКУ)

Обращаем внимание, обновление лицевого счета происходит 1 раз в 30 дней.

Номер лицевого счета: **1234567890**

Отопление, руб.: 0

Горячее водоснабжение на ИП, руб.: 75.84

Подогрев воды для нужд ГВС на ИП, руб.: 0

Холодное водоснабжение на ИП, руб.: 145

Водоотведение на ИП, руб.: 156.66

Тех.обсл. и содержание жилого дома и прилег.терр., руб.: 4577.08

Пропускной режим и обслуживание средств охраны, руб.: 516.8

Услуги комендантской службы, руб.: 149.6

Мытье окон, руб.: 0

Услуги консьержной службы, руб.: 1046.52

Электроснабжение на ОДН, руб.: 671.16

Холодное водоснабжение на ОДН, руб.: 2.72

Водоотведение на ОДН, руб.: 2.04

Электроснабжение по тарифу 1, руб.: 484.92

Электроснабжение по тарифу 2, руб.: 12.49

Электроснабжение по тарифу 3, руб.: 463.75

Комментарий к выставленному счету:

Сумма начислений по счету, руб.: 15226.62

Сумма к оплате, руб.:

Пример: 1234.56

Сверив детали начисления, нажмите «ДАЛЕЕ».

Если вы оплачиваете счета впервые, необходимо указать данные банковской карты. При последующих платежах можно будет выбирать привязанную карту из списка и для оплаты вводить только CVV (код не хранится в системе согласно требованиям безопасности)


Электроснабжение по тарифу 1, руб.:	484.92
Электроснабжение по тарифу 2, руб.:	12.49
Электроснабжение по тарифу 3, руб.:	463.75
Комментарий к выставленному счету:	
Сумма начислений по счету, руб.:	15226.62
Сумма к оплате, руб.:	15226.62

Выберите способ оплаты:

Банковская карта (комиссия за проведение операции - 0% (0.0 руб.))

Новая карта

Введите данные банковской карты:



Номер карты: 4154 8111 1111 1111

CVV/CVC код: ***

Действительна до: 09 / 17

Владелец карты: IVANOV IVAN

Назад Далее

Заполнив данные карты, нажмите «ДАЛЕЕ». На последнем шаге оплаты можно еще раз сверить реквизиты и нажать на «ОПЛАТИТЬ»

холодное водоснабжение на ОДН, руб.:	2.72
Водоотведение на ОДН, руб.:	2.04
Электроснабжение по тарифу 1, руб.:	484.92
Электроснабжение по тарифу 2, руб.:	12.49
Электроснабжение по тарифу 3, руб.:	463.75
Комментарий к выставленному счету:	
Сумма начислений по счету, руб.:	15226.62
Сумма к оплате, руб.:	15226.62
Способ оплаты:	 (***0551)
Комиссия за проведение операции 0%:	0.0
Итого:	15226.62

Назад Оплатить



После подтверждения платежа одноразовым паролем отобразится страница с результатом:

Детали операции

СТАТУС: в обработке

Оплата услуг: Смарт Восток (ЖКУ)

Сумма перевода: 15226.62 руб.

Комиссия за проведение операции 0%: 0.0 руб.


Принято: 15226.62 руб.

Скрыть подробности

Номер транзакции: 45274155

Дата и время операции: 28.07.2017 17:02:49

Статус операции: в обработке

Способ оплаты:  (****0551)

Место совершения операции: ДС Эксплуатация-портал

Получатель перевода: Смарт Восток (ЖКУ)

Реквизиты операции:

Номер лицевого счета: 1234567890

Отопление, руб.: 0

Горячее водоснабжение на ИП, руб.: 75.84

Подогрев воды для нужд ГВС на ИП, руб.: 0

Холодное водоснабжение на ИП, руб.: 145

Водоотведение на ИП, руб.: 156.66


Тех.обсл. и содержание жилого дома и прилег.терр., руб.: 4577.08

Пропускной режим и обслуживание средств охраны, руб.: 516.8

Услуги коммунальной службы, руб.: 149.6

После того, как платеж примет окончательный статус, на этой же странице можно будет сохранить/распечатать детали платежа:

Электроснабжение по тарифу 2, руб.:	12.49
Электроснабжение по тарифу 3, руб.:	463.75
Комментарий к выставленному счету:	
Сумма начислений по счету, руб.:	15226.62
Сумма к оплате, руб.:	15226.62
Сумма перевода, руб.:	15 226.62
Комиссия за проведение операции 0.00% 0.00%, руб.:	0.00
Принято, руб.:	15 226.62

[Назад](#) 

ПРОИЗВОЛЬНЫЙ ПЛАТЕЖ

Для совершения произвольного платежа по счету, находясь на главной странице сайта, выберите нужного поставщика услуг из предложенного списка:

The screenshot shows the SMART SERVICE website interface. At the top left is the logo with a checkmark and the text "SMART SERVICE". Below it is the slogan "Комфорт Вашего дома - наша профессия!". On the top right, there is contact information: "Сервис предоставлен сервисом А3 Контакт-Центр: 8 Звонки по России 8 800 100-39...".

In the center, there is a search bar with the text "Я хочу оплатить:" and a dropdown arrow. Below this, there are four categories of services, each with a list of providers:

- КОММУНАЛЬНЫЕ УСЛУГИ** (with a house icon):
 - Smart Сервис (ЖКУ)
 - Smart Сервис (Взносы в Фонд капитального ремонта)
 - Smart Центр (ЖКУ)
 - УК Алые паруса (ЖКУ)
 - [показать все](#)
- ШТРАФЫ ГИБДД** (with a pen icon):
 - Штрафы ГИБДД
- МОБИЛЬНАЯ СВЯЗЬ** (with a mobile phone icon):
 - МТС
 - Билайн
 - Мегафон
 - Теле2 (TELE2)
 - +7 [input] - [input] [Оплатить](#)
- ИНТЕРНЕТ, ТЕЛЕФОНИЯ И ТВ** (with a TV icon):
 - Ростелеком
 - Onlime
 - АКАДО
 - ДС Связь
 - [показать все](#)

On the right side, there is a user profile section with the name "Иванов Иван" and a "Выйти" button. Below it is a navigation menu with items: "Оплатить", "Коммунальные услуги", "Штрафы ГИБДД", "Мобильная связь", "Интернет, телефония и ТВ", "Счета к оплате", "Шаблоны", "История платежей", "Настройки", "Обратная связь", "О сервисе", "Вопросы и ответы", "Чем оплатить".

После выбора поставщика укажите номер лицевого счета с платежной квитанции, нажмите «ДАЛЕЕ».

The screenshot shows the "Параметры операции" (Parameters of operation) page for "Смарт Восток (ЖКУ)". The page has a red warning message: "Обращаем внимание, обновление лицевого счета происходит 1 раз в 30 дней." Below this, there is a form for entering the account number. The label is "Номер лицевого счета:" and the input field contains "1234567890". Below the input field, there is a hint: "Пример заполнения:1234567890". At the bottom right, there is a "Далее" (Next) button.

Будет предложен вариант оплаты: по выставленному счету или оплата произвольной суммы:

Параметры операции
Смарт Восток (ЖКУ)

Номер лицевого счета: 1234567890

Адрес: Центральная 5-1

Выберите вид оплаты:

Счет на сумму 7574.69 руб.

Произвольная сумма

Назад Далее

При выборе «СЧЕТ НА СУММУ 123456 руб.» отобразится детализация начисления по последнему выставленному счету (как в сценарии, описанном выше). При выборе «ПРОИЗВОЛЬНАЯ СУММА», необходимо указать нужную сумму вручную:

Параметры операции
Смарт Восток (ЖКУ)

Номер лицевого счета: 1234567890

Адрес: Центральная 5-1

Сумма к оплате, руб.:

Пример: 1234.56

Назад Далее

Далее необходимо указать способ оплаты (новая карта или уже привязанная карта) и подтвердить оплату одноразовым паролем.

4. Просмотр истории операций.

В истории операций отражены все платежи, совершенные на сайте ds-exp.a-3.ru. Зайдя в историю, можно просмотреть информацию о платежах и сохранить/распечатать их детали.



Комфорт Вашего дома - наша профессия!

Сервис предоставляется Платежным сервисом А3
Контакт-Центр: 8:00 - 21:00 (Мск)
Звонок по России бесплатный
8 800 100-39-00

История операций

Здесь хранится история всех операций, совершенных Вами через Систему А3.

28.07.2017 17:03:13. Для получения дополнительной информации позвоните в Контакт-Центр 8 (800) 100-39-00.

10.10.2010 28.07.2017 Все Все Все Все

Здравствуйте, Иванов Иван

[Выйти](#)

[Показать](#)

Дата и время операции	Способ оплаты	Поставщик услуг	Канал взаимодействия	Сумма операции	Статус
28.07.2017 17:02:49	VISA (**0551)	Смарт Восток (ЖКУ)	ДС Эксплуатация-портал	15,226.62	выполнена Детали
24.07.2017 16:48:21	VISA (**0551)	Смарт Восток (ЖКУ)	ДС Эксплуатация-портал	6,805.06	выполнена Детали

- Оплатить
 - Коммунальные услуги
 - Штрафы ГИБДД
 - Мобильная связь
 - Интернет, Телефония и ТВ
- Счета к оплате
- Шаблоны операций
- История операций
- Настройки

Спасибо! Ваш перевод принят

ООО «А3»

Москва, Б. Сухаревский пер., 19/2

ИНН: 7702726396

Оператор по переводу денежных средств:
Адрес:
Телефон:

ПАО «Промсвязьбанк»
ИНН 7744000912, Генеральная лицензия Банка России №3251
109052, г. Москва, ул. Смирновская д. 10, стр. 22
8-800-555-20-20, +7 (495) 787-33-34

Данные об операции

Номер транзакции:	45274155	
Дата и время:	28.07.2017 17:02:49	
Способ оплаты:	VISA (**0551)	
Место совершения операции:	ДС Эксплуатация-портал	
Получатель перевода:	Смарт Восток (ЖКУ)	
Реквизиты операции:	Номер лицевого счета:	1234567890
	Отопление, руб.:	0
	Горячее водоснабжение на ИП, руб.:	75.84
	Подогрев воды для нужд ГВС на ИП, руб.:	0
	Холодное водоснабжение на ИП, руб.:	145
	Водоотведение на ИП, руб.:	156.66
	Тех.обсл. и содержание жилого дома и прилег.терр., руб.:	4577.08
	Пропускной режим и обслуживание средств охраны, руб.:	516.8
	Услуги комендантской службы, руб.:	149.6
	Мытье окон, руб.:	0
	Услуги консьержной службы, руб.:	1046.52
	Электроснабжение на ОДН, руб.:	671.16
	Холодное водоснабжение на ОДН, руб.:	2.72
	Водоотведение на ОДН, руб.:	2.04
	Электроснабжение по тарифу 1, руб.:	484.92
	Электроснабжение по тарифу 2, руб.:	12.49
	Электроснабжение по тарифу 3, руб.:	463.75
	Комментарий к выставленному счету:	
	Сумма начислений по счету, руб.:	15226.62
	Сумма к оплате, руб.:	15226.62
Сумма перевода, руб.:	15 226.62	
Комиссия за проведение операции 0.00%, руб.:	0.00	
Принято, руб.:	15 226.62	

[Назад](#)

[Версия для печати](#)

5. Настройки профиля.

В разделе «НАСТРОЙКИ» вы можете редактировать личные данные, изменять пароль, управлять счетами и подписками, а также добавлять/удалять банковские карты.

The screenshot shows the SMART SERVICE user interface. At the top left is the SMART SERVICE logo. Below it, the text reads "Комфорт Вашего дома - наша профессия!". On the top right, contact information is provided: "Сервис предоставляется Платежным сервисом АЗ. Контакт-Центр: 8:00 - 21:00 (Мск). Звонок по России бесплатный. 8 800 100-39-00".

In the center, there is a search bar for bills: "Я хочу оплатить: Введите название поставщика". To the right, the system status is shown: "17.07.2017 18:00:30. Последнее обращение к Системе: 17.07.2017 17:59:25".

The main content area is divided into several sections:

- КОММУНАЛЬНЫЕ УСЛУГИ**: Includes Smart Service (ZHKO), Smart Service (Contributions to the Capital Repair Fund), Smart Center (ZHKO), and U.K. Alye Parusa (ZHKO). A link "показать все" is present.
- ШТРАФЫ ГИБДД**: Includes "Штрафы ГИБДД".
- МОБИЛЬНАЯ СВЯЗЬ**: Includes MTC, Bилайн, and Мегафон.
- ИНТЕРНЕТ, ТЕЛЕФОНИЯ И ТВ**: Includes Ростелеком, Onlime, and АКАДО.

On the right side, a user profile is displayed: "Здравствуйте, Иванов Иван". Below the name is a "Выйти" button. A menu is open, showing options: "Оплатить", "Счета к оплате", "Шаблоны операций", "История операций", "Настройки" (highlighted with a red box), and "Обратная связь". The "Настройки" menu includes: "Личные данные", "Управление счетами", "Способы оплаты", "Основной способ оплаты", "Смена пароля", "Управление подписками", and "Блокировка". At the bottom right, there is a "О сервисе" link.

Личные данные: данные заполняются при желании

Личные данные

Логин (Номер мобильного телефона)	+7	<input type="text" value="9161234567"/>	MTC
Фамилия	<input type="text" value="Иванов"/>		
Имя	<input type="text" value="Иван"/>		
Отчество	<input type="text"/>		
Адрес места жительства	<input type="text"/>		
Паспортные данные:	Серия	<input type="text"/>	Номер <input type="text"/> ?
Кем выдан	<input type="text"/>		
Когда выдан	<input type="text"/>		
ИНН	<input type="text"/> ?		
СНИЛС	<input type="text"/> ?		
Полис ОМС	<input type="text"/> ?		
Кодовое слово	<input type="text" value="Смиронова"/> ?		
E-mail	<input type="text" value="ivanovivan@mail.ru"/>		
Дата и год рождения (дд.мм.гггг)	<input type="text"/>		
Пол	<input checked="" type="radio"/> М <input type="radio"/> Ж		
Адрес для направления корреспонденции	<input type="text"/>		
Домашний телефон (8 (код города) номер)	<input type="text"/>		

Способы оплаты: можно добавить/удалить банковскую карту, сделать карту платежным инструментом по умолчанию

Способы оплаты




Банковская карта
0000 0000 0000 0000
VISA

(**0551)
Статус: Активен

[Сделать основным способом оплаты](#)
[Редактировать](#)
[Удалить](#)
[История операций](#)

[+Добавить новую карту](#)

Управление подписками: в этом разделе можно выбрать, какую информацию и по какому каналу вы хотите получать от сервиса



Комфорт Вашего дома - наша профессия!

Управление подписками

В данном разделе Вы можете управлять своими подписками на получение информации от Системы А3. Для этого установите или снимите галочку напротив нужной подписки, подтвердите операцию и нажмите на кнопку "Сохранить"

Я хочу получать информационные письма от Системы А3 на e-mail	<input checked="" type="checkbox"/>
Я хочу получать уведомления о выставленных счетах на e-mail	<input checked="" type="checkbox"/>
Я хочу получать информацию об акциях по SMS	<input checked="" type="checkbox"/>
Я хочу получать SMS-уведомления о выставленных счетах	<input checked="" type="checkbox"/>

Для совершения операции Вам необходимо ввести одноразовый пароль. Нажмите кнопку "Получить одноразовый пароль" и на Ваш номер, указанный при регистрации, будет направлено SMS с одноразовым паролем.

[Получить одноразовый пароль](#)

Внимание! Введите одноразовый пароль. Если пароль не пришел, обратитесь к Контакт-Центр: 8 800 100-39-00

[Сохранить](#)

Блокировка личного кабинета: при необходимости вы можете заблокировать личный кабинет. В этом случае доступ к сервису будет прекращен, информация о новых счетах не будет рассылаться по e-mail и через SMS

Блокировка

Заблокируйте свой аккаунт в случае подозрения о мошенничестве. Разблокировать аккаунт можно будет через оператора Контакт-Центра.

Для совершения операции Вам необходимо ввести одноразовый пароль. Нажмите кнопку "Получить одноразовый пароль" и на Ваш номер, указанный при регистрации, будет направлено SMS с одноразовым паролем.

Внимание! Введите одноразовый пароль. Если пароль не пришел, обратитесь к Контакт-Центр: 8 800 100-39-00

Разблокировать личный кабинет можно только, обратившись в Контакт-Центр по бесплатному номеру 8 800 100 39 00.